



ТЕРРИТОРИАЛЬНЫЙ ОРГАН
ФЕДЕРАЛЬНОЙ СЛУЖБЫ
ГОСУДАРСТВЕННОЙ СТАТИСТИКИ
ПО ПЕНЗЕНСКОЙ ОБЛАСТИ

Социально-экономическое положение Пензенской области



в январе-сентябре 2023 года



ТЕРРИТОРИАЛЬНЫЙ ОРГАН
ФЕДЕРАЛЬНОЙ СЛУЖБЫ
ГОСУДАРСТВЕННОЙ СТАТИСТИКИ
ПО ПЕНЗЕНСКОЙ ОБЛАСТИ

Социально- экономическое положение

Пензенской области

в январе-сентябре 2023 года*

- 01 Индекс промышленного производства
- 02 Строительство
- 03 Сельское хозяйство
- 04 Рынок товаров и услуг
- 05 Транспорт
- 06 Индекс потребительских цен
- 07 Финансовый результат
- 08 Численность и заработная плата работников
- 09 Среднемесячная начисленная заработная плата работников

* Ежемесячные данные оперативной статистики



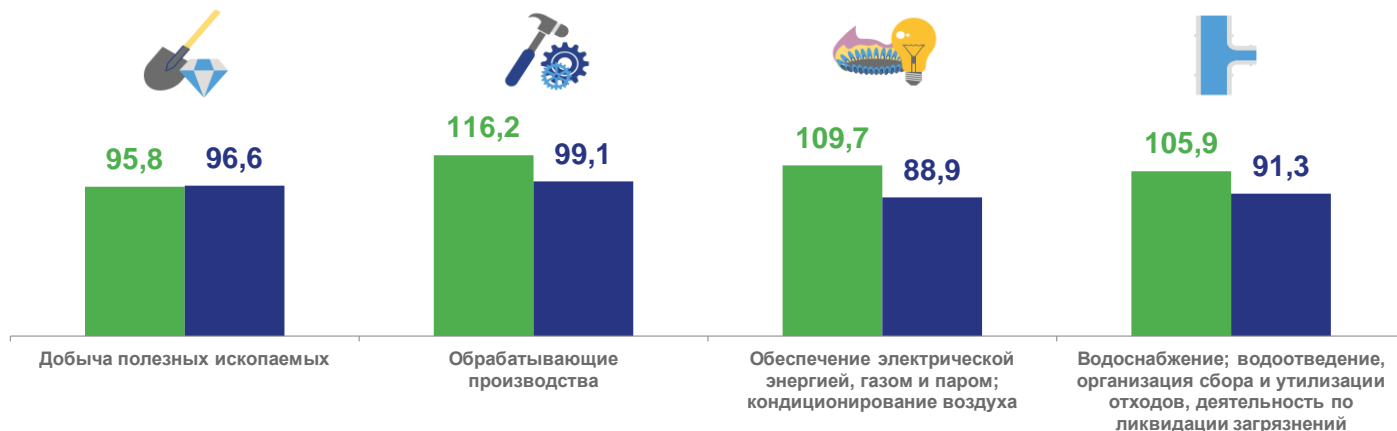
ИНДЕКС ПРОМЫШЛЕННОГО ПРОИЗВОДСТВА

ЯНВАРЬ-СЕНТЯБРЬ 2023 ГОДА В % К ЯНВАРЮ-СЕНТЯБРЮ 2022 ГОДА



115,3%

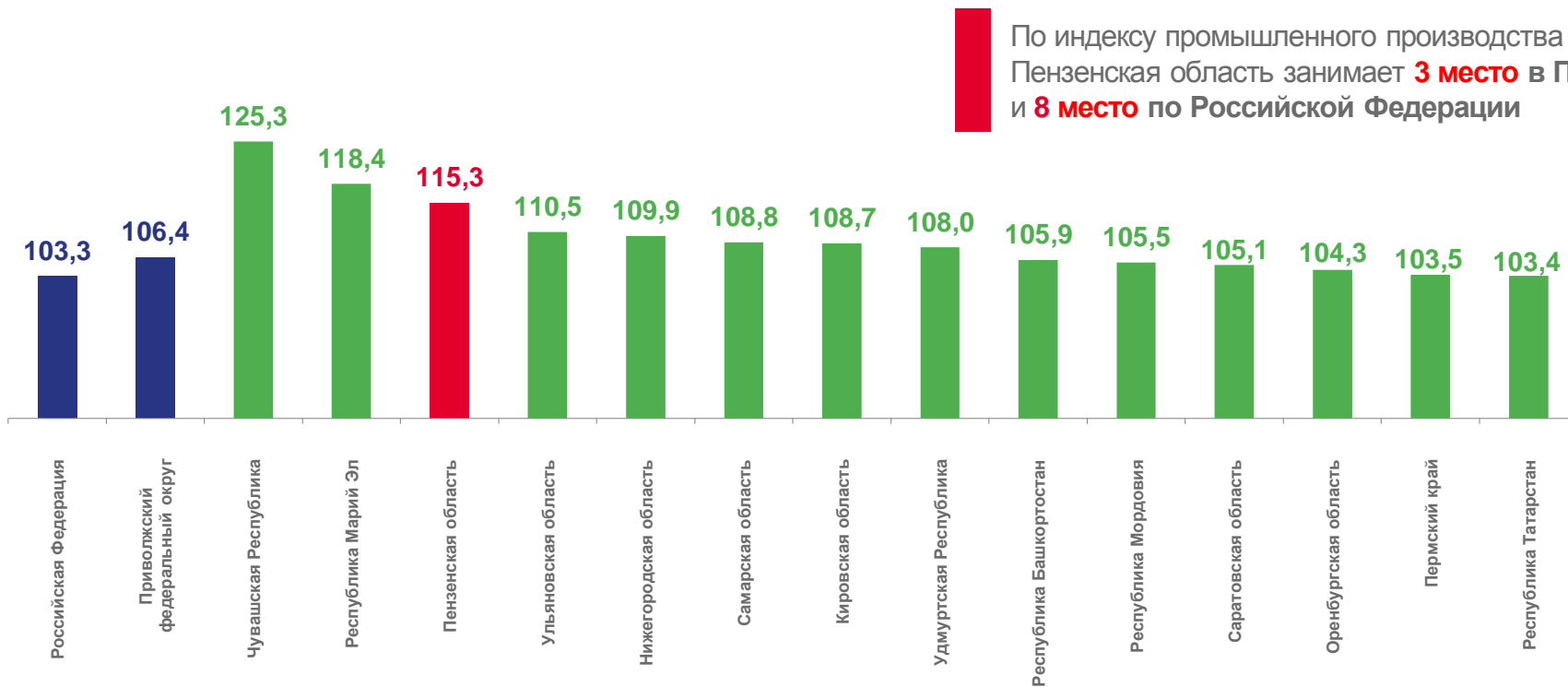
(98,1% январь-сентябрь 2022 к январю-сентябрю 2021)



■ январь-сентябрь 2023 в % к январю-сентябрю 2022 ■ январь-сентябрь 2022 в % к январю-сентябрю 2021

ИНДЕКС ПРОМЫШЛЕННОГО ПРОИЗВОДСТВА

В РАЗРЕЗЕ РЕГИОНОВ ПРИВОЛЖСКОГО ФЕДЕРАЛЬНОГО ОКРУГА ЗА ЯНВАРЬ-СЕНТЯБРЬ 2023 ГОДА



СТРОИТЕЛЬСТВО

ЗА ЯНВАРЬ-СЕНТЯБРЬ 2023 ГОДА



31 990,7

млн рублей

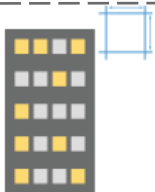
объём работ, выполненных по виду деятельности «Строительство»



2 226

ЖИЛЫХ ДОМОВ

сдано в эксплуатацию



629,1

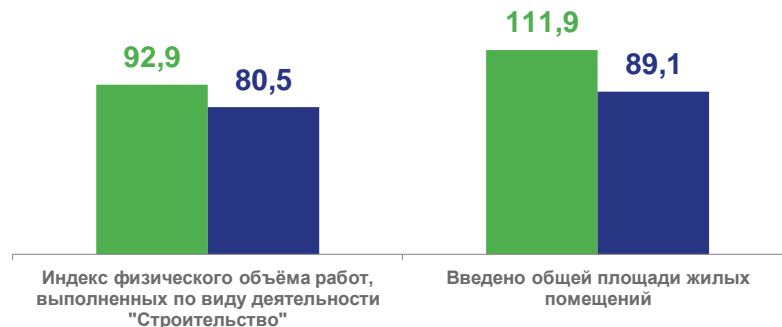
тыс. кв. метров

общая площадь введенного жилья

в том числе:

доля ИЖС 54,4% (342,4 тыс. кв. метров)

По темпам ввода жилья Пензенская область занимает **4 место** в ПФО



- январь-сентябрь 2023 в % к январю-сентябрю 2022
- январь-сентябрь 2022 в % к январю-сентябрю 2021

СЕЛЬСКОЕ ХОЗЯЙСТВО

ЗА ЯНВАРЬ-СЕНТЯБРЬ 2023 ГОДА

Продуктивность скота и птицы в сельскохозяйственных организациях*



7 429 кг

надой молока на одну корову
(+369 кг к уровню января-сентября 2022)



211 шт.

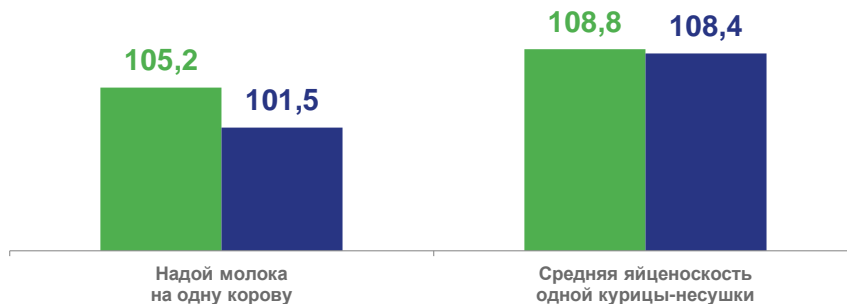
средняя яйценоскость
одной курицы-несушки
(+17 шт. к уровню января-сентября 2022)

По продуктивности молочного стада Пензенская область занимает **1 место** в ПФО

* без учета подсобных хозяйств и сельскохозяйственных потребительских кооперативов

За 9 месяцев 2023 года всеми сельхозпроизводителями области произведено продукции сельского хозяйства на сумму **131,6 млрд руб.**

Индекс производства продукции сельского хозяйства за январь-сентябрь 2023 года составил **113,0%**



■ январь-сентябрь 2023 в % к январю-сентябрю 2022
■ январь-сентябрь 2022 в % к январю-сентябрю 2021

РЫНОК ТОВАРОВ И УСЛУГ

ЯНВАРЬ-СЕНТЯБРЬ 2023 ГОДА В % К ЯНВАРЮ-СЕНТЯБРЮ 2022 ГОДА

Индекс физического объёма
оборота розничной торговли



108,2%

4 место по Приволжскому
федеральному округу

Индекс физического объёма
оборота оптовой торговли



117,2%

7 место по Приволжскому
федеральному округу

Индекс физического объёма
оборота общественного питания



112,0%

7 место по Приволжскому
федеральному округу

Индекс физического объёма
платных услуг населению



104,5%

3 место по Приволжскому
федеральному округу

ТРАНСПОРТ

ЗА ЯНВАРЬ-СЕНТЯБРЬ 2023 ГОДА

Грузооборот автомобильного транспорта



961,9 МЛН Т-КМ

809,3 МЛН Т-КМ

за январь-сентябрь 2022

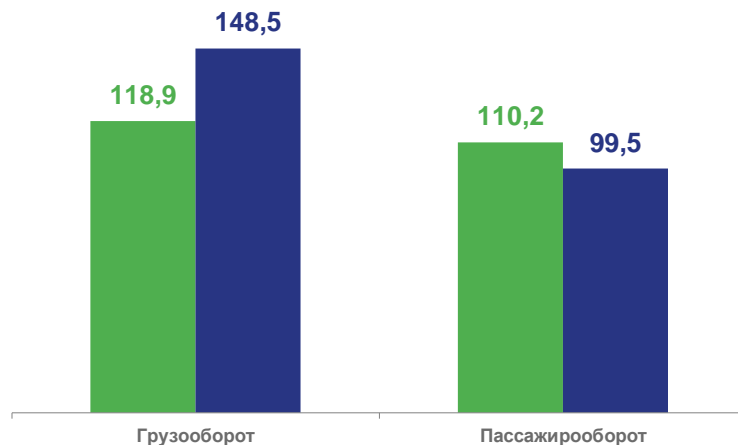
Пассажирооборот автомобильного транспорта



850,0 МЛН ПАСС.-КМ

771,4 МЛН ПАСС.-КМ

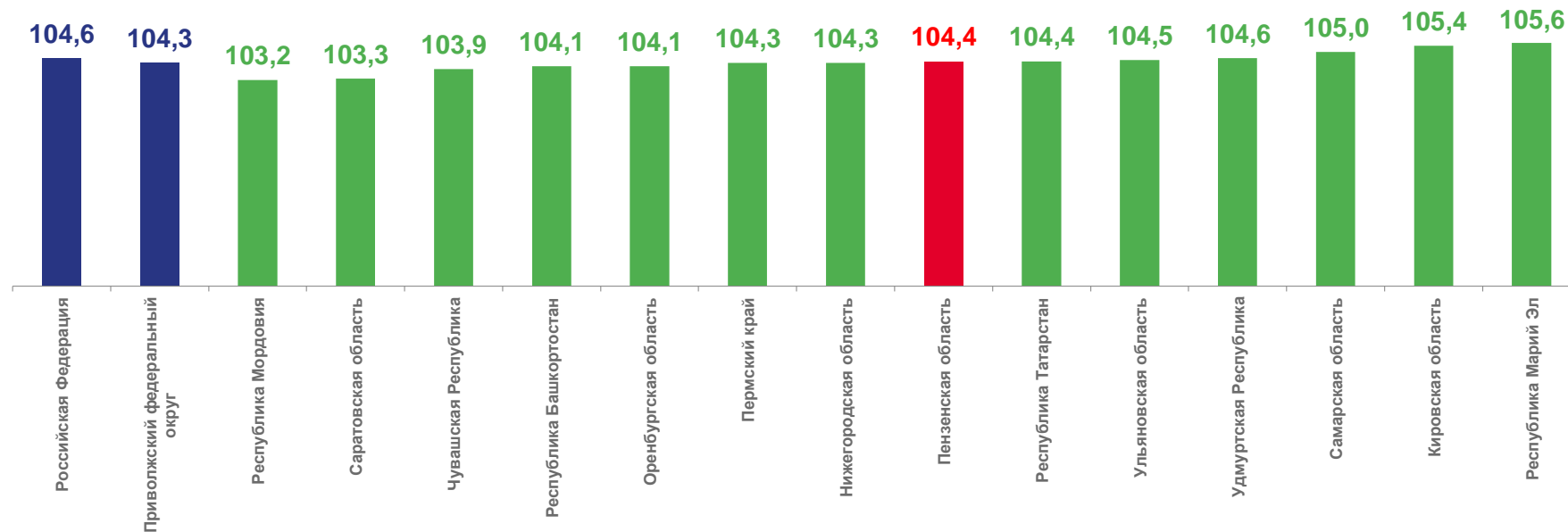
за январь-сентябрь 2022



- январь-сентябрь 2023 в % к январю-сентябрю 2022
- январь-сентябрь 2022 в % к январю-сентябрю 2021

ИНДЕКС ПОТРЕБИТЕЛЬСКИХ ЦЕН

В СРАВНЕНИИ С РЕГИОНАМИ ПРИВОЛЖСКОГО ФЕДЕРАЛЬНОГО ОКРУГА ЗА СЕНТЯБРЬ 2023 ГОДА
(в процентах к декабрю 2022)



ФИНАНСОВЫЙ РЕЗУЛЬТАТ

ЗА ЯНВАРЬ-АВГУСТ 2023 ГОДА, МЛН РУБ.

Положительный сальдированный финансовый результат за январь-август 2023 года превысил положительный финансовый результат аналогичного периода 2022 года на **23,0%**



ЧИСЛЕННОСТЬ И ЗАРАБОТНАЯ ПЛАТА РАБОТНИКОВ ВСЕХ ОРГАНИЗАЦИЙ

ЗА ЯНВАРЬ-АВГУСТ 2023 ГОДА

Среднесписочная численность работников



293,1 тыс. человек

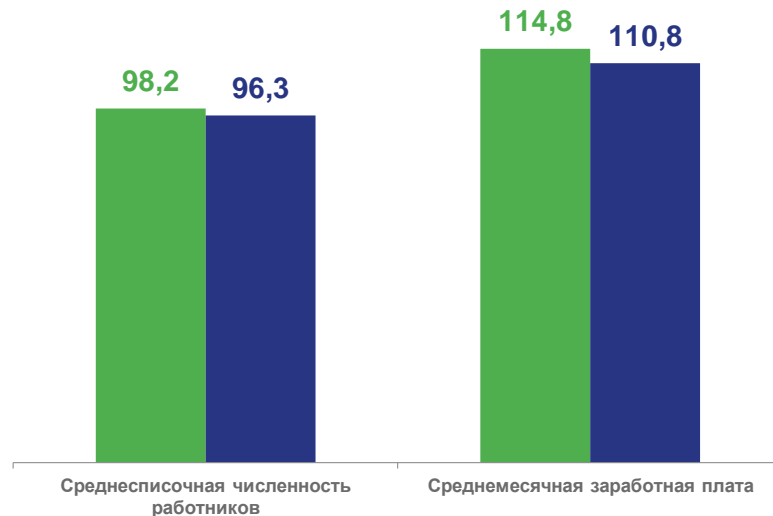
Среднемесячная номинальная начисленная заработная плата



45 805,7 руб.

(на **5 919,0 руб.** больше января-августа 2022)

Темп роста реальной заработной платы составил **109,8%**



■ январь-август 2023 в % к январю-августу 2022
 ■ январь-август 2022 в % к январю-августу 2021

СРЕДНЕМЕСЯЧНАЯ НАЧИСЛЕННАЯ ЗАРАБОТНАЯ ПЛАТА РАБОТНИКОВ ВСЕХ ОРГАНИЗАЦИЙ

ПО ОСНОВНЫМ ВИДАМ ЭКОНОМИЧЕСКОЙ ДЕЯТЕЛЬНОСТИ ЗА ЯНВАРЬ-АВГУСТ 2023 ГОДА

